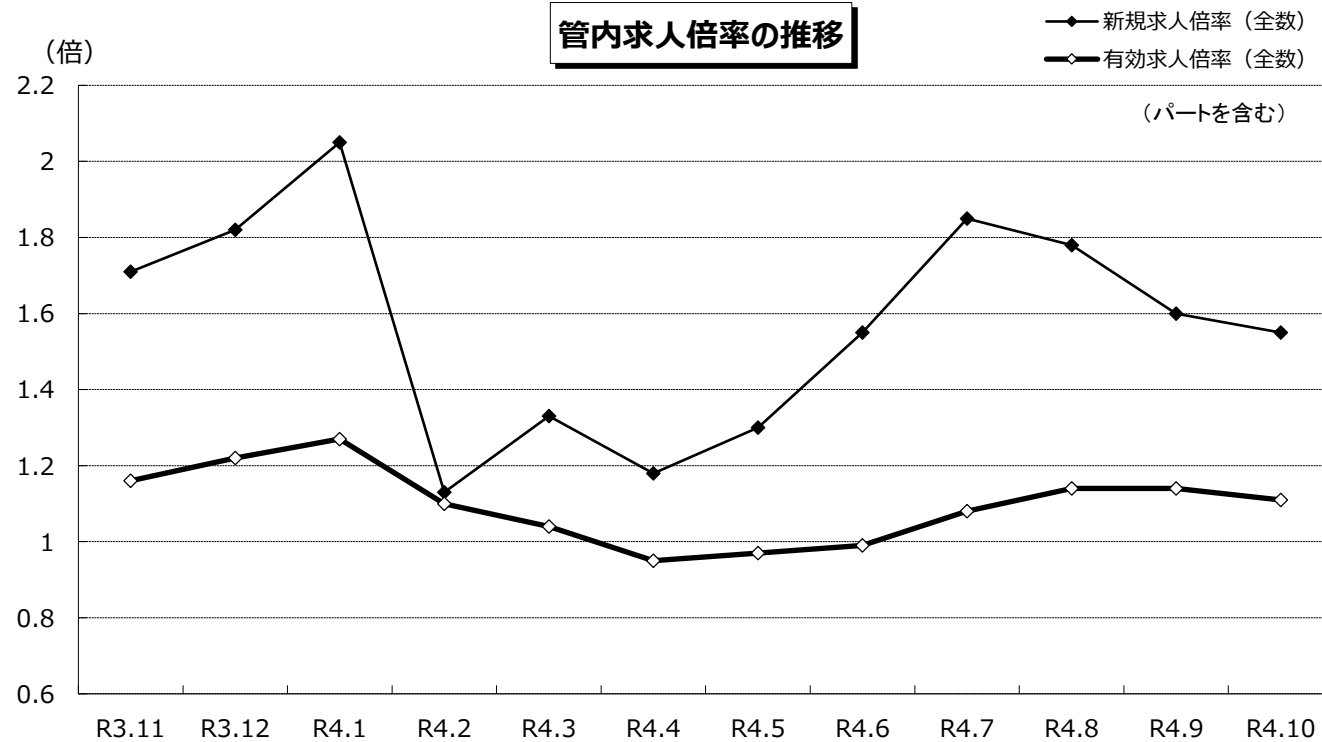


雇用のうごき

令和4年10月



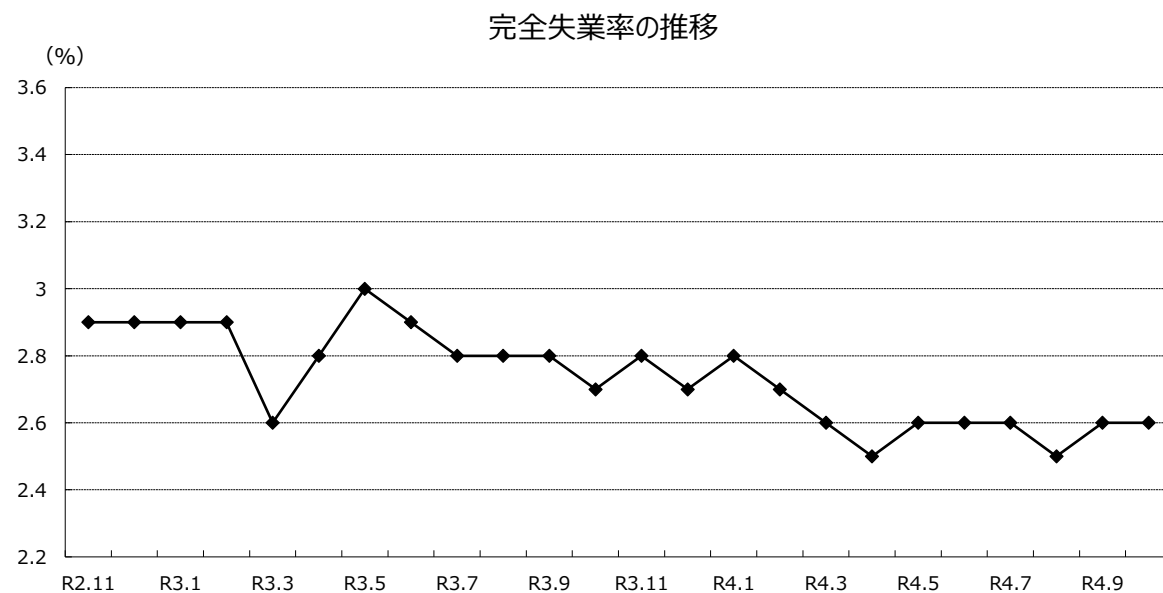
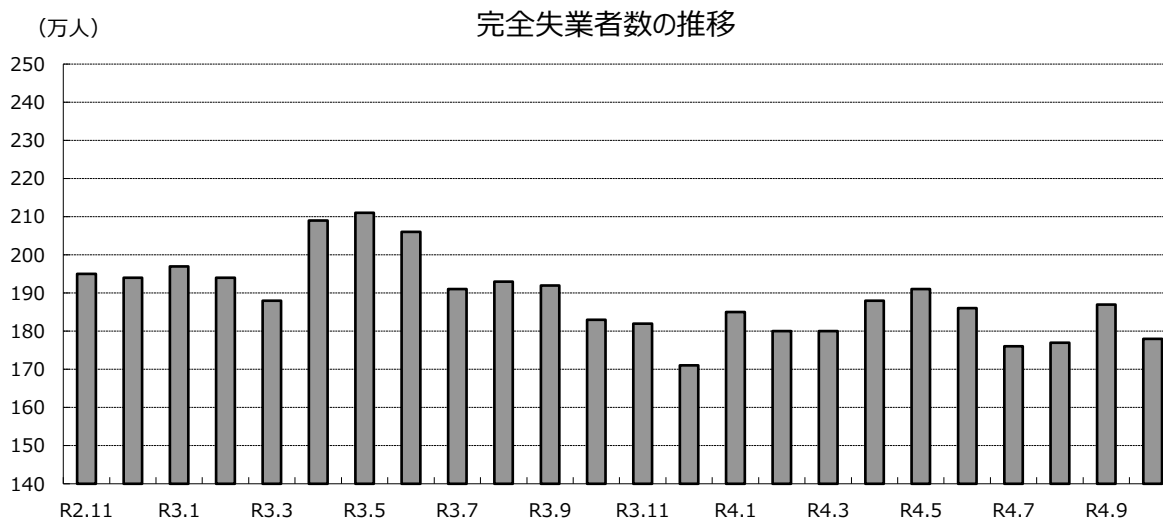
	ページ
◎雇用失業指標(全国)	1
◎全国・東北各県の有効求人倍率	2
◎職業紹介状況	3~5
◎職業紹介状況(中高年齢者)	6~8
◎産業別新規求人状況	9~14
◎障害者の職業紹介状況	15
◎新規学卒者の職業紹介状況	15
◎雇用保険取扱状況	16~18

◎雇用失業指標（全国）

年月	完全失業者数		就業者数		完全失業率 (%)
	(万人)	前年比	(万人)	前年比	
平成25年度	256	▲ 8.6	6,322	1.2	3.9
平成26年度	233	▲ 9.0	6,360	0.6	3.6
平成27年度	218	▲ 6.4	6,388	0.4	3.3
平成28年度	202	▲ 7.3	6,460	1.1	3.0
平成29年度	183	▲ 9.4	6,566	1.6	2.7
平成30年度	166	▲ 9.3	6,681	1.8	2.4
平成31年度	162	▲ 2.4	6,733	0.8	2.3
令和2年度	198	22.2	6,664	▲ 1.0	2.9
令和3年度	190	▲ 4.0	6,671	0.1	2.8
2年9月	210	25.0	6,689	▲ 1.2	3.0
2年10月	215	31.1	6,694	▲ 1.4	3.1
2年11月	195	29.1	6,707	▲ 0.8	2.9
2年12月	194	33.8	6,666	▲ 1.1	2.9
3年1月	197	23.9	6,637	▲ 0.7	2.9
3年2月	194	22.0	6,646	▲ 0.7	2.9
3年3月	188	6.8	6,649	▲ 0.8	2.6
3年4月	209	10.6	6,657	0.4	2.8
3年5月	211	6.6	6,667	0.2	3.0
3年6月	206	5.6	6,692	0.3	2.9
3年7月	191	▲ 3.0	6,711	0.8	2.8
3年8月	193	▲ 6.3	6,693	0.3	2.8
3年9月	192	▲ 8.6	6,679	▲ 0.1	2.8
3年10月	183	▲ 14.9	6,659	▲ 0.5	2.7
3年11月	182	▲ 6.7	6,650	▲ 0.8	2.8
3年12月	171	▲ 11.9	6,659	▲ 0.1	2.7
4年1月	185	▲ 6.1	6,646	0.1	2.8
4年2月	180	▲ 7.2	6,658	0.2	2.7
4年3月	180	▲ 4.3	6,684	0.5	2.6
4年4月	188	▲ 10.0	6,727	1.1	2.5
4年5月	191	▲ 9.5	6,730	0.9	2.6
4年6月	186	▲ 9.7	6,759	1.0	2.6
4年7月	176	▲ 7.9	6,755	0.7	2.6
4年8月	177	▲ 8.3	6,751	0.9	2.5
4年9月	187	▲ 2.6	6,766	1.3	2.6
4年10月	178	▲ 2.7	6,755	1.4	2.6

※資料出所：総務省統計局「労働力調査」

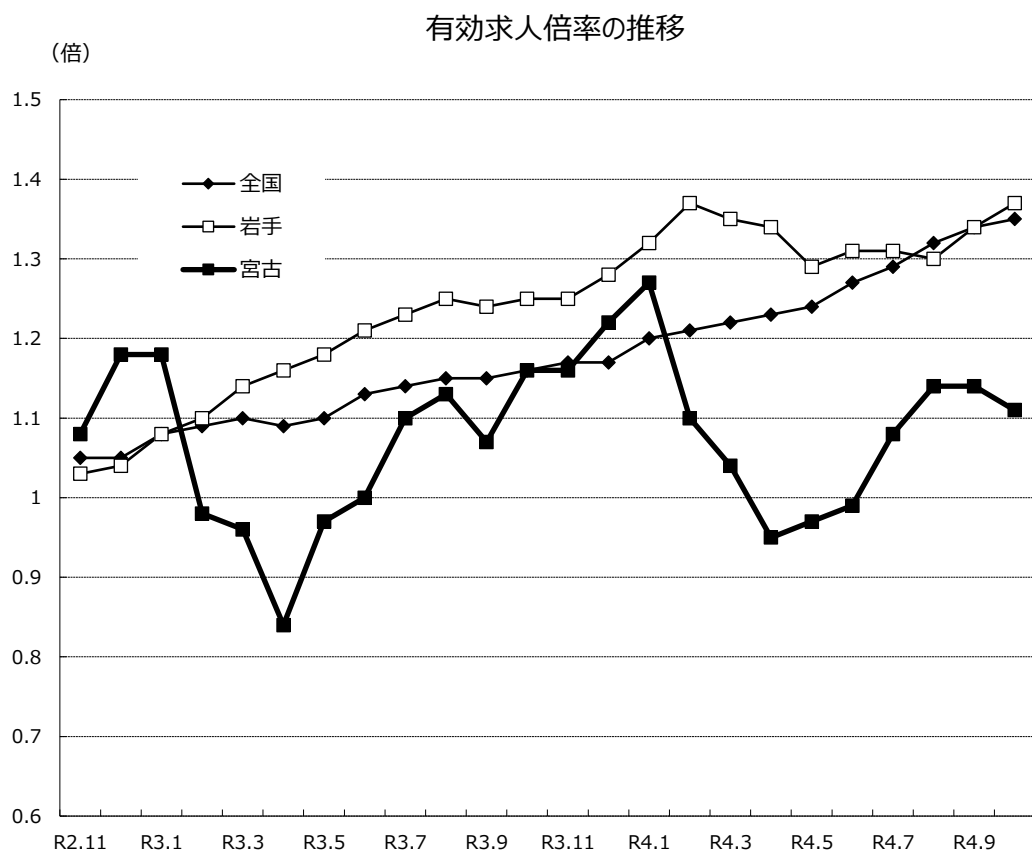
※完全失業者数及び就業者数は原数値、完全失業率は季節調整値。



◎全国・東北各県の有効求人倍率

単位：倍

年月	全国	岩手	宮古	青森	宮城	秋田	山形	福島
平成25年度	0.98	1.06	1.34	0.73	1.26	0.76	1.04	1.28
平成26年度	1.12	1.10	1.30	0.81	1.28	0.94	1.22	1.45
平成27年度	1.24	1.22	1.36	0.96	1.35	1.07	1.21	1.45
平成28年度	1.39	1.32	1.41	1.13	1.50	1.21	1.35	1.43
平成29年度	1.54	1.42	1.49	1.27	1.62	1.41	1.59	1.47
平成30年度	1.62	1.45	1.29	1.30	1.69	1.53	1.64	1.51
平成31年度	1.56	1.33	1.16	1.20	1.58	1.46	1.47	1.48
令和2年度	1.10	1.06	0.99	0.94	1.20	1.28	1.10	1.21
令和3年度	1.16	1.26	1.09	1.09	1.33	1.49	1.35	1.32
2年9月	1.04	1.02	1.02	0.92	1.13	1.24	1.05	1.16
2年10月	1.04	1.03	1.04	0.95	1.14	1.23	1.05	1.17
2年11月	1.05	1.03	1.08	0.97	1.15	1.23	1.03	1.17
2年12月	1.05	1.04	1.18	0.99	1.14	1.23	1.05	1.20
3年1月	1.08	1.08	1.18	0.99	1.21	1.34	1.15	1.22
3年2月	1.09	1.10	0.98	0.95	1.23	1.33	1.15	1.23
3年3月	1.10	1.14	0.96	0.99	1.24	1.35	1.19	1.25
3年4月	1.09	1.16	0.84	1.02	1.26	1.38	1.22	1.24
3年5月	1.10	1.18	0.97	1.03	1.27	1.44	1.24	1.25
3年6月	1.13	1.21	1.00	1.05	1.30	1.48	1.26	1.28
3年7月	1.14	1.23	1.10	1.07	1.33	1.53	1.31	1.32
3年8月	1.15	1.25	1.13	1.08	1.35	1.53	1.34	1.30
3年9月	1.15	1.24	1.07	1.09	1.36	1.53	1.36	1.31
3年10月	1.16	1.25	1.16	1.10	1.35	1.51	1.35	1.30
3年11月	1.17	1.25	1.16	1.11	1.33	1.47	1.37	1.32
3年12月	1.17	1.28	1.22	1.12	1.31	1.47	1.36	1.35
4年1月	1.20	1.32	1.27	1.16	1.34	1.54	1.45	1.38
4年2月	1.21	1.37	1.10	1.13	1.36	1.53	1.46	1.41
4年3月	1.22	1.35	1.04	1.14	1.37	1.51	1.47	1.38
4年4月	1.23	1.34	0.95	1.15	1.35	1.53	1.48	1.38
4年5月	1.24	1.29	0.97	1.15	1.35	1.52	1.54	1.40
4年6月	1.27	1.31	0.99	1.17	1.37	1.50	1.55	1.39
4年7月	1.29	1.31	1.08	1.17	1.38	1.49	1.61	1.40
4年8月	1.32	1.30	1.14	1.17	1.40	1.50	1.65	1.49
4年9月	1.34	1.34	1.14	1.18	1.39	1.48	1.61	1.50
4年10月	1.35	1.37	1.11	1.19	1.39	1.50	1.62	1.47



※パートを含む季節調整値、宮古のみ原数値。 ※季節調整法は、センサス局法Ⅱ (X-12-ARIMA) による。なお、令和3年12月以前の数値は、令和4年1月分公表時に新季節指数により改定されている。

◎職業紹介状況（一般+パート）

		①新規求職申込件数			②月間有効求職者数			③新規求人数			④月間有効求人数			⑤就職件数			⑥新規求人倍率		⑦有効求人倍率		⑧就職率	
		件	前年度	前年比	人	前年度	前年比	人	前年度	前年比	人	前年度	前年比	件	前年度	前年比	③/①倍	前年差	④/②倍	前年差	⑤/①%	前年差
一般	平成30年度	4,275	4,543	▲ 5.9	14,348	14,655	▲ 2.1	6,726	7,788	▲ 13.6	18,291	21,569	▲ 15.2	2,183	2,367	▲ 7.8	1.57	▲ 0.14	1.27	▲ 0.20	51.1	▲ 1.0
	平成31年度	4,285	4,275	0.2	14,844	14,348	3.5	6,162	6,726	▲ 8.4	16,975	18,291	▲ 7.2	2,285	2,183	4.7	1.44	▲ 0.13	1.14	▲ 0.13	53.3	2.2
	令和2年度	3,727	4,285	▲ 13.0	14,725	14,844	▲ 0.8	5,382	6,162	▲ 12.7	14,303	16,975	▲ 15.7	1,694	2,285	▲ 25.9	1.44	0.00	0.97	▲ 0.17	45.5	▲ 7.8
	令和3年度	3,929	3,727	5.4	14,753	14,725	0.2	5,948	5,382	10.5	15,898	14,303	11.2	1,742	1,694	2.8	1.51	0.07	1.08	0.11	44.3	▲ 1.2
	令和4年度	2,153	2,127	1.2	8,646	8,512	1.6	3,235	3,243	▲ 0.2	9,040	8,749	3.3	991	966	2.6	1.50	▲ 0.02	1.05	0.02	46.0	0.6
常用	平成30年度	3,879	4,122	▲ 5.9	13,704	13,945	▲ 1.7	6,087	6,979	▲ 12.8	16,682	19,444	▲ 14.2	1,949	2,044	▲ 4.6	1.57	▲ 0.12	1.22	▲ 0.17	50.2	0.6
	平成31年度	3,913	3,879	0.9	14,122	13,704	3.1	5,577	6,087	▲ 8.4	15,473	16,682	▲ 7.2	2,036	1,949	4.5	1.43	▲ 0.14	1.10	▲ 0.12	52.0	1.8
	令和2年度	3,345	3,913	▲ 14.5	13,605	14,122	▲ 3.7	4,920	5,577	▲ 11.8	13,162	15,473	▲ 14.9	1,494	2,036	▲ 26.6	1.47	0.04	0.97	▲ 0.13	44.7	▲ 7.3
	令和3年度	3,559	3,345	6.4	13,665	13,605	0.4	5,522	4,920	12.2	14,950	13,162	13.6	1,540	1,494	3.1	1.55	0.08	1.09	0.12	43.3	▲ 1.4
	令和4年度	2,101	2,077	1.2	8,172	8,044	1.6	3,010	3,078	▲ 2.2	8,469	8,374	1.1	901	881	2.3	1.43	▲ 0.05	1.04	0.00	42.9	0.5
一般	3年11月	292	263	11.0	1,153	1,092	5.6	499	406	22.9	1,342	1,174	14.3	138	127	8.7	1.71	0.17	1.16	0.08	47.3	▲ 1.0
	3年12月	227	225	0.9	1,051	1,039	1.2	413	498	▲ 17.1	1,282	1,224	4.7	118	107	10.3	1.82	▲ 0.39	1.22	0.04	52.0	4.4
	4年1月	284	316	▲ 10.1	1,081	1,113	▲ 2.9	581	494	17.6	1,374	1,312	4.7	82	122	▲ 32.8	2.05	0.49	1.27	0.09	28.9	▲ 9.7
	4年2月	591	563	5.0	1,435	1,402	2.4	670	483	38.7	1,573	1,375	14.4	155	169	▲ 8.3	1.13	0.27	1.10	0.12	26.2	▲ 3.8
	4年3月	408	393	3.8	1,521	1,467	3.7	542	589	▲ 8.0	1,578	1,404	12.4	283	251	12.7	1.33	▲ 0.17	1.04	0.08	69.4	5.5
	4年4月	445	468	▲ 4.9	1,533	1,520	0.9	525	455	15.4	1,450	1,276	13.6	149	163	▲ 8.6	1.18	0.21	0.95	0.11	33.5	▲ 1.3
	4年5月	337	273	23.4	1,361	1,258	8.2	439	409	7.3	1,323	1,225	8.0	165	127	29.9	1.30	▲ 0.20	0.97	0.00	49.0	2.5
	4年6月	308	299	3.0	1,303	1,238	5.3	478	528	▲ 9.5	1,288	1,242	3.7	168	159	5.7	1.55	▲ 0.22	0.99	▲ 0.01	54.5	1.3
	4年7月	244	250	▲ 2.4	1,157	1,117	3.6	451	450	0.2	1,250	1,234	1.3	119	129	▲ 7.8	1.85	0.05	1.08	▲ 0.02	48.8	▲ 2.8
	4年8月	248	235	5.5	1,100	1,093	0.6	441	418	5.5	1,257	1,235	1.8	122	116	5.2	1.78	0.00	1.14	0.01	49.2	▲ 0.2
	4年9月	284	340	▲ 16.5	1,096	1,153	▲ 4.9	455	479	▲ 5.0	1,252	1,228	2.0	130	136	▲ 4.4	1.60	0.19	1.14	0.07	45.8	5.8
4年10月	287	262	9.5	1,096	1,133	▲ 3.3	446	504	▲ 11.5	1,220	1,309	▲ 6.8	138	136	1.5	1.55	▲ 0.37	1.11	▲ 0.05	48.1	▲ 3.8	
常用	3年11月	272	236	15.3	1,124	1,060	6.0	474	366	29.5	1,277	1,080	18.2	114	100	14.0	1.74	0.19	1.14	0.12	41.9	▲ 0.5
	3年12月	213	216	▲ 1.4	1,022	1,018	0.4	366	427	▲ 14.3	1,193	1,092	9.2	94	87	8.0	1.72	▲ 0.26	1.17	0.10	44.1	3.8
	4年1月	274	295	▲ 7.1	1,049	1,073	▲ 2.2	528	392	34.7	1,279	1,118	14.4	68	95	▲ 28.4	1.93	0.60	1.22	0.18	24.8	▲ 7.4
	4年2月	369	325	13.5	1,187	1,138	4.3	570	452	26.1	1,409	1,212	16.3	136	138	▲ 1.4	1.54	0.15	1.19	0.12	36.9	▲ 5.6
	4年3月	354	352	0.6	1,239	1,169	6.0	506	542	▲ 6.6	1,418	1,268	11.8	247	226	9.3	1.43	▲ 0.11	1.14	0.06	69.8	5.6
	4年4月	420	444	▲ 5.4	1,240	1,219	1.7	501	423	18.4	1,330	1,205	10.4	136	140	▲ 2.9	1.19	0.24	1.07	0.08	32.4	0.9
	4年5月	329	263	25.1	1,277	1,187	7.6	412	402	2.5	1,264	1,187	6.5	143	119	20.2	1.25	▲ 0.28	0.99	▲ 0.01	43.5	▲ 1.7
	4年6月	300	294	2.0	1,262	1,197	5.4	445	508	▲ 12.4	1,227	1,203	2.0	149	146	2.1	1.48	▲ 0.25	0.97	▲ 0.04	49.7	0.0
	4年7月	241	244	▲ 1.2	1,136	1,095	3.7	418	406	3.0	1,181	1,173	0.7	114	116	▲ 1.7	1.73	0.07	1.04	▲ 0.03	47.3	▲ 0.2
	4年8月	247	235	5.1	1,087	1,080	0.6	418	403	3.7	1,182	1,178	0.3	115	104	10.6	1.69	▲ 0.02	1.09	0.00	46.6	2.3
	4年9月	280	338	▲ 17.2	1,085	1,142	▲ 5.0	408	462	▲ 11.7	1,158	1,172	▲ 1.2	119	127	▲ 6.3	1.46	0.09	1.07	0.04	42.5	4.9
4年10月	284	259	9.7	1,085	1,124	▲ 3.5	408	474	▲ 13.9	1,127	1,256	▲ 10.3	125	129	▲ 3.1	1.44	▲ 0.39	1.04	▲ 0.08	44.0	▲ 5.8	

※新規学卒者を除く。

※4年度欄は4月から当月までの累計。

◎職業紹介状況（一般）

		①新規求職申込件数			②月間有効求職者数			③新規求人数			④月間有効求人数			⑤就職件数			⑥新規求人倍率		⑦有効求人倍率		⑧就職率	
		件	前年度	前年比	人	前年度	前年比	人	前年度	前年比	人	前年度	前年比	件	前年度	前年比	③/①倍	前年差	④/②倍	前年差	⑤/①%	前年差
一般	平成30年度	2,965	3,259	▲ 9.0	9,370	10,022	▲ 6.5	4,464	5,128	▲ 12.9	12,160	14,251	▲ 14.7	1,440	1,585	▲ 9.1	1.51	▲ 0.06	1.30	▲ 0.12	48.6	0.0
	平成31年度	2,909	2,965	▲ 1.9	9,759	9,370	4.2	3,906	4,464	▲ 12.5	11,075	12,160	▲ 8.9	1,373	1,440	▲ 4.7	1.34	▲ 0.17	1.13	▲ 0.17	47.2	▲ 1.4
	令和2年度	2,505	2,909	▲ 13.9	9,586	9,759	▲ 1.8	3,470	3,906	▲ 11.2	9,525	11,075	▲ 14.0	947	1,373	▲ 31.0	1.39	0.05	0.99	▲ 0.14	37.8	▲ 9.4
	令和3年度	2,624	2,505	4.8	9,612	9,586	0.3	3,854	3,470	11.1	10,659	9,525	11.9	955	947	0.8	1.47	0.08	1.11	0.12	36.4	▲ 1.4
	令和4年度	1,357	1,357	0.0	5,555	5,494	1.1	2,093	2,167	▲ 3.4	5,951	6,062	▲ 1.8	570	560	1.8	1.54	▲ 0.06	1.07	▲ 0.03	42.0	0.7
常用	平成30年度	2,577	2,853	▲ 9.7	8,773	9,350	▲ 6.2	4,254	4,880	▲ 12.8	11,666	13,612	▲ 14.3	1,329	1,438	▲ 7.6	1.65	▲ 0.06	1.33	▲ 0.13	51.6	1.2
	平成31年度	2,550	2,577	▲ 1.0	9,084	8,773	3.5	3,671	4,254	▲ 13.7	10,440	11,666	▲ 10.5	1,271	1,329	▲ 4.4	1.44	▲ 0.21	1.15	▲ 0.18	49.8	▲ 1.8
	令和2年度	2,150	2,550	▲ 15.7	8,541	9,084	▲ 6.0	3,339	3,671	▲ 9.0	9,173	10,440	▲ 12.1	883	1,271	▲ 30.5	1.55	0.11	1.07	▲ 0.08	41.1	▲ 8.7
	令和3年度	2,282	2,150	6.1	8,619	8,541	0.9	3,713	3,339	11.2	10,351	9,173	12.8	890	883	0.8	1.63	0.08	1.20	0.13	39.0	▲ 2.1
	令和4年度	1,328	1,319	0.7	5,144	5,075	1.4	2,023	2,134	▲ 5.2	5,734	5,980	▲ 4.1	549	534	2.8	1.52	▲ 0.10	1.11	▲ 0.07	41.3	0.8
一般	3年11月	191	175	9.1	714	665	7.4	339	256	32.4	906	777	16.6	85	79	7.6	1.77	0.31	1.27	0.10	44.5	▲ 0.6
	3年12月	138	142	▲ 2.8	638	638	0.0	287	329	▲ 12.8	875	809	8.2	57	54	5.6	2.08	▲ 0.24	1.37	0.10	41.3	3.3
	4年1月	213	221	▲ 3.6	702	711	▲ 1.3	310	311	▲ 0.3	878	859	2.2	48	60	▲ 20.0	1.46	0.05	1.25	0.04	22.5	▲ 4.6
	4年2月	466	449	3.8	1,007	993	1.4	428	319	34.2	981	918	6.9	89	106	▲ 16.0	0.92	0.21	0.97	0.05	19.1	▲ 4.5
	4年3月	259	242	7.0	1,057	1,007	5.0	323	358	▲ 9.8	957	905	5.7	116	116	0.0	1.25	▲ 0.23	0.91	0.01	44.8	▲ 3.1
	4年4月	273	305	▲ 10.5	1,056	1,063	▲ 0.7	296	288	2.8	908	866	4.8	73	84	▲ 13.1	1.08	0.14	0.86	0.05	26.7	▲ 0.8
	4年5月	201	184	9.2	866	822	5.4	293	299	▲ 2.0	843	866	▲ 2.7	94	87	8.0	1.46	▲ 0.17	0.97	▲ 0.08	46.8	▲ 0.5
	4年6月	189	180	5.0	813	775	4.9	308	355	▲ 13.2	836	855	▲ 2.2	100	93	7.5	1.63	▲ 0.34	1.03	▲ 0.07	52.9	1.2
	4年7月	157	151	4.0	721	705	2.3	307	285	7.7	829	848	▲ 2.2	62	67	▲ 7.5	1.96	0.07	1.15	▲ 0.05	39.5	▲ 4.9
	4年8月	173	163	6.1	710	690	2.9	299	298	0.3	864	870	▲ 0.7	75	71	5.6	1.73	▲ 0.10	1.22	▲ 0.04	43.4	▲ 0.2
	4年9月	177	219	▲ 19.2	701	740	▲ 5.3	294	336	▲ 12.5	846	865	▲ 2.2	88	84	4.8	1.66	0.13	1.21	0.04	49.7	11.3
	4年10月	187	155	20.6	688	699	▲ 1.6	296	306	▲ 3.3	825	892	▲ 7.5	78	74	5.4	1.58	▲ 0.39	1.20	▲ 0.08	41.7	▲ 6.0
常用	3年11月	174	150	16.0	692	640	8.1	335	253	32.4	894	763	17.2	68	61	11.5	1.93	0.24	1.29	0.10	39.1	▲ 1.6
	3年12月	129	139	▲ 7.2	621	627	▲ 1.0	278	318	▲ 12.6	861	791	8.8	56	53	5.7	2.16	▲ 0.13	1.39	0.13	43.4	5.3
	4年1月	207	202	2.5	681	680	0.1	289	265	9.1	845	802	5.4	46	58	▲ 20.7	1.40	0.09	1.24	0.06	22.2	▲ 6.5
	4年2月	245	212	15.6	769	734	4.8	365	302	20.9	896	848	5.7	85	90	▲ 5.6	1.49	0.07	1.17	0.01	34.7	▲ 7.8
	4年3月	208	205	1.5	781	717	8.9	312	350	▲ 10.9	875	848	3.2	101	111	▲ 9.0	1.50	▲ 0.21	1.12	▲ 0.06	48.6	▲ 5.5
	4年4月	253	285	▲ 11.2	769	770	▲ 0.1	293	279	5.0	851	841	1.2	71	74	▲ 4.1	1.16	0.18	1.11	0.02	28.1	2.1
	4年5月	198	177	11.9	793	760	4.3	289	298	▲ 3.0	832	859	▲ 3.1	89	84	6.0	1.46	▲ 0.22	1.05	▲ 0.08	44.9	▲ 2.6
	4年6月	186	177	5.1	786	745	5.5	303	349	▲ 13.2	828	848	▲ 2.4	97	92	5.4	1.63	▲ 0.34	1.05	▲ 0.09	52.2	0.2
	4年7月	156	147	6.1	711	690	3.0	281	278	1.1	797	835	▲ 4.6	61	64	▲ 4.7	1.80	▲ 0.09	1.12	▲ 0.09	39.1	▲ 4.4
	4年8月	173	163	6.1	703	682	3.1	295	298	▲ 1.0	829	860	▲ 3.6	73	68	7.4	1.71	▲ 0.12	1.18	▲ 0.08	42.2	0.5
	4年9月	177	217	▲ 18.4	697	734	▲ 5.0	280	331	▲ 15.4	804	855	▲ 6.0	84	82	2.4	1.58	0.05	1.15	▲ 0.01	47.5	9.7
	4年10月	185	153	20.9	685	694	▲ 1.3	282	301	▲ 6.3	793	882	▲ 10.1	74	70	5.7	1.52	▲ 0.45	1.16	▲ 0.11	40.0	▲ 5.8

※新規学卒者を除く。

※4年度欄は4月から当月までの累計。

◎職業紹介状況（パート）

		①新規求職申込件数			②月間有効求職者数			③新規求人数			④月間有効求人数			⑤就職件数			⑥新規求人倍率		⑦有効求人倍率		⑧就職率	
		件	前年度	前年比	人	前年度	前年比	人	前年度	前年比	人	前年度	前年比	件	前年度	前年比	③/①倍	前年差	④/②倍	前年差	⑤/①%	前年差
一般	平成30年度	1,310	1,284	2.0	4,978	4,633	7.4	2,262	2,660	▲ 15.0	6,131	7,318	▲ 16.2	743	782	▲ 5.0	1.73	▲ 0.34	1.23	▲ 0.35	56.7	▲ 4.2
	平成31年度	1,376	1,310	5.0	5,085	4,978	2.1	2,256	2,262	▲ 0.3	5,900	6,131	▲ 3.8	912	743	22.7	1.64	▲ 0.09	1.16	▲ 0.07	66.3	9.6
	令和2年度	1,222	1,376	▲ 11.2	5,139	5,085	1.1	1,912	2,256	▲ 15.2	4,778	5,900	▲ 19.0	747	912	▲ 18.1	1.56	▲ 0.08	0.93	▲ 0.23	61.1	▲ 5.2
	令和3年度	1,305	1,222	6.8	5,141	5,139	0.0	2,094	1,912	9.5	5,239	4,778	9.6	787	747	5.4	1.60	0.04	1.02	0.09	60.3	▲ 0.8
	令和4年度	796	770	3.4	3,091	3,018	2.4	1,142	1,076	6.1	3,089	2,687	15.0	421	406	3.7	1.43	0.03	1.00	0.11	52.9	0.2
常用	平成30年度	1,302	1,269	2.6	4,931	4,595	7.3	1,833	2,099	▲ 12.7	5,016	5,832	▲ 14.0	620	606	2.3	1.41	▲ 0.24	1.02	▲ 0.25	47.6	▲ 0.2
	平成31年度	1,363	1,302	4.7	5,038	4,931	2.2	1,906	1,833	4.0	5,033	5,016	0.3	765	620	23.4	1.40	▲ 0.01	1.00	▲ 0.02	56.1	8.5
	令和2年度	1,195	1,363	▲ 12.3	5,064	5,038	0.5	1,581	1,906	▲ 17.1	3,989	5,033	▲ 20.7	611	765	▲ 20.1	1.32	▲ 0.08	0.79	▲ 0.21	51.1	▲ 5.0
	令和3年度	1,277	1,195	6.9	5,046	5,064	▲ 0.4	1,809	1,581	14.4	4,599	3,989	15.3	650	611	6.4	1.42	0.10	0.91	0.12	50.9	▲ 0.2
	令和4年度	773	758	2.0	3,028	2,969	2.0	987	944	4.6	2,735	2,394	14.2	352	347	1.4	1.28	0.03	0.90	0.09	45.5	▲ 0.3
一般	3年11月	101	88	14.8	439	427	2.8	160	150	6.7	436	397	9.8	53	48	10.4	1.58	▲ 0.12	0.99	0.06	52.5	▲ 2.0
	3年12月	89	83	7.2	413	401	3.0	126	169	▲ 25.4	407	415	▲ 1.9	61	53	15.1	1.42	▲ 0.62	0.99	▲ 0.04	68.5	4.6
	4年1月	71	95	▲ 25.3	379	402	▲ 5.7	271	183	48.1	496	453	9.5	34	62	▲ 45.2	3.82	1.89	1.31	0.18	47.9	▲ 17.4
	4年2月	125	114	9.6	428	409	4.6	242	164	47.6	592	457	29.5	66	63	4.8	1.94	0.50	1.38	0.26	52.8	▲ 2.5
	4年3月	149	151	▲ 1.3	464	460	0.9	219	231	▲ 5.2	621	499	24.4	167	135	23.7	1.47	▲ 0.06	1.34	0.26	112.1	22.7
	4年4月	172	163	5.5	477	457	4.4	229	167	37.1	542	410	32.2	76	79	▲ 3.8	1.33	0.31	1.14	0.24	44.2	▲ 4.3
	4年5月	136	89	52.8	495	436	13.5	146	110	32.7	480	359	33.7	71	40	77.5	1.07	▲ 0.17	0.97	0.15	52.2	7.3
	4年6月	119	119	0.0	490	463	5.8	170	173	▲ 1.7	452	387	16.8	68	66	3.0	1.43	▲ 0.02	0.92	0.08	57.1	1.6
	4年7月	87	99	▲ 12.1	436	412	5.8	144	165	▲ 12.7	421	386	9.1	57	62	▲ 8.1	1.66	▲ 0.01	0.97	0.03	65.5	2.9
	4年8月	75	72	4.2	390	403	▲ 3.2	142	120	18.3	393	365	7.7	47	45	4.4	1.89	0.22	1.01	0.10	62.7	0.2
	4年9月	107	121	▲ 11.6	395	413	▲ 4.4	161	143	12.6	406	363	11.8	42	52	▲ 19.2	1.50	0.32	1.03	0.15	39.3	▲ 3.7
4年10月	100	107	▲ 6.5	408	434	▲ 6.0	150	198	▲ 24.2	395	417	▲ 5.3	60	62	▲ 3.2	1.50	▲ 0.35	0.97	0.01	60.0	2.1	
常用	3年11月	98	86	14.0	432	420	2.9	139	113	23.0	383	317	20.8	46	39	17.9	1.42	0.11	0.89	0.14	46.9	1.6
	3年12月	84	77	9.1	401	391	2.6	88	109	▲ 19.3	332	301	10.3	38	34	11.8	1.05	▲ 0.37	0.83	0.06	45.2	1.0
	4年1月	67	93	▲ 28.0	368	393	▲ 6.4	239	127	88.2	434	316	37.3	22	37	▲ 40.5	3.57	2.20	1.18	0.38	32.8	▲ 7.0
	4年2月	124	113	9.7	418	404	3.5	205	150	36.7	513	364	40.9	51	48	6.3	1.65	0.32	1.23	0.33	41.1	▲ 1.4
	4年3月	146	147	▲ 0.7	458	452	1.3	194	192	1.0	543	420	29.3	146	115	27.0	1.33	0.02	1.19	0.26	100.0	21.8
	4年4月	167	159	5.0	471	449	4.9	208	144	44.4	479	364	31.6	65	66	▲ 1.5	1.25	0.34	1.02	0.21	38.9	▲ 2.6
	4年5月	131	86	52.3	484	427	13.3	123	104	18.3	432	328	31.7	54	35	54.3	0.94	▲ 0.27	0.89	0.12	41.2	0.5
	4年6月	114	117	▲ 2.6	476	452	5.3	142	159	▲ 10.7	399	355	12.4	52	54	▲ 3.7	1.25	▲ 0.11	0.84	0.05	45.6	▲ 0.6
	4年7月	85	97	▲ 12.4	425	405	4.9	137	128	7.0	384	338	13.6	53	52	1.9	1.61	0.29	0.90	0.07	62.4	8.8
	4年8月	74	72	2.8	384	398	▲ 3.5	123	105	17.1	353	318	11.0	42	36	16.7	1.66	0.20	0.92	0.12	56.8	6.8
	4年9月	103	121	▲ 14.9	388	408	▲ 4.9	128	131	▲ 2.3	354	317	11.7	35	45	▲ 22.2	1.24	0.16	0.91	0.13	34.0	▲ 3.2
4年10月	99	106	▲ 6.6	400	430	▲ 7.0	126	173	▲ 27.2	334	374	▲ 10.7	51	59	▲ 13.6	1.27	▲ 0.36	0.84	▲ 0.03	51.5	▲ 4.2	

※新規学卒者を除く。

※4年度欄は4月から当月までの累計。

◎職業紹介状況（中高年齢者／一般＋パート）

		45歳以上										55歳以上									
		①新規求職申込件数			②月間有効求職者数			③就職件数			④就職率	①新規求職申込件数			②月間有効求職者数			③就職件数			④就職率
		件	前年度	前年比	人	前年度	前年比	件	前年度	前年比	③/①%	件	前年度	前年比	人	前年度	前年比	件	前年度	前年比	③/①%
一般	平成30年度	2,153	2,228	▲ 3.4	7,541	7,650	▲ 1.4	980	1,038	▲ 5.6	45.5	1,296	1,315	▲ 1.4	4,571	4,532	0.9	497	514	▲ 3.3	38.3
	平成31年度	2,269	2,153	5.4	8,109	7,541	7.5	1,094	980	11.6	48.2	1,365	1,296	5.3	4,797	4,571	4.9	566	497	13.9	41.5
	令和2年度	2,071	2,269	▲ 8.7	8,496	8,109	4.8	845	1,094	▲ 22.8	40.8	1,302	1,365	▲ 4.6	5,251	4,797	9.5	443	566	▲ 21.7	34.0
	令和3年度	2,233	2,071	7.8	8,662	8,496	2.0	894	845	5.8	40.0	1,410	1,302	8.3	5,434	5,251	3.5	472	443	6.5	33.5
	令和4年度	1,229	1,206	1.9	5,150	5,053	1.9	504	472	6.8	41.0	773	759	1.8	3,158	3,175	▲ 0.5	237	238	▲ 0.4	30.7
常用	平成30年度	1,892	1,953	▲ 3.1	7,137	7,189	▲ 0.7	865	894	▲ 3.2	45.7	1,109	1,121	▲ 1.1	4,277	4,197	1.9	432	444	▲ 2.7	39.0
	平成31年度	2,028	1,892	7.2	7,667	7,137	7.4	980	865	13.3	48.3	1,182	1,109	6.6	4,468	4,277	4.5	497	432	15.0	42.0
	令和2年度	1,822	2,028	▲ 10.2	7,773	7,667	1.4	745	980	▲ 24.0	40.9	1,112	1,182	▲ 5.9	4,702	4,468	5.2	396	497	▲ 20.3	35.6
	令和3年度	1,992	1,822	9.3	7,958	7,773	2.4	789	745	5.9	39.6	1,236	1,112	11.2	4,923	4,702	4.7	418	396	5.6	33.8
	令和4年度	1,193	1,171	1.9	4,824	4,742	1.7	460	426	8.0	38.6	752	736	2.2	2,931	2,948	▲ 0.6	219	214	2.3	29.1
一般	3年11月	156	143	9.1	676	617	9.6	84	67	25.4	53.8	100	88	13.6	420	361	16.3	44	33	33.3	44.0
	3年12月	131	113	15.9	594	577	2.9	52	55	▲ 5.5	39.7	88	71	23.9	384	344	11.6	35	24	45.8	39.8
	4年1月	153	179	▲ 14.5	619	625	▲ 1.0	44	52	▲ 15.4	28.8	93	113	▲ 17.7	385	382	0.8	21	27	▲ 22.2	22.6
	4年2月	339	330	2.7	821	806	1.9	75	83	▲ 9.6	22.1	211	208	1.4	514	498	3.2	38	36	5.6	18.0
	4年3月	248	239	3.8	899	879	2.3	167	141	18.4	67.3	159	160	▲ 0.6	556	569	▲ 2.3	96	83	15.7	60.4
	4年4月	276	274	0.7	927	910	1.9	78	76	2.6	28.3	190	188	1.1	592	604	▲ 2.0	39	41	▲ 4.9	20.5
	4年5月	197	157	25.5	814	768	6.0	81	65	24.6	41.1	129	93	38.7	523	493	6.1	38	29	31.0	29.5
	4年6月	170	169	0.6	780	741	5.3	78	72	8.3	45.9	90	108	▲ 16.7	486	478	1.7	33	33	0.0	36.7
	4年7月	129	131	▲ 1.5	683	655	4.3	62	67	▲ 7.5	48.1	73	76	▲ 3.9	404	408	▲ 1.0	27	36	▲ 25.0	37.0
	4年8月	148	125	18.4	655	634	3.3	58	62	▲ 6.5	39.2	87	75	16.0	378	387	▲ 2.3	28	32	▲ 12.5	32.2
	4年9月	152	205	▲ 25.9	644	678	▲ 5.0	69	65	6.2	45.4	101	125	▲ 19.2	381	405	▲ 5.9	36	36	0.0	35.6
4年10月	157	145	8.3	647	667	▲ 3.0	78	65	20.0	49.7	103	94	9.6	394	400	▲ 1.5	36	31	16.1	35.0	
常用	3年11月	140	121	15.7	655	594	10.3	70	50	40.0	50.0	89	70	27.1	406	343	18.4	35	20	75.0	39.3
	3年12月	120	108	11.1	573	562	2.0	42	43	▲ 2.3	35.0	77	68	13.2	367	333	10.2	30	19	57.9	39.0
	4年1月	149	159	▲ 6.3	597	592	0.8	38	42	▲ 9.5	25.5	91	95	▲ 4.2	368	354	4.0	19	24	▲ 20.8	20.9
	4年2月	205	185	10.8	671	639	5.0	65	62	4.8	31.7	118	101	16.8	408	373	9.4	32	26	23.1	27.1
	4年3月	207	209	▲ 1.0	720	686	5.0	148	129	14.7	71.5	125	135	▲ 7.4	426	421	1.2	88	79	11.4	70.4
	4年4月	260	257	1.2	739	717	3.1	72	63	14.3	27.7	179	177	1.1	457	461	▲ 0.9	35	34	2.9	19.6
	4年5月	189	149	26.8	751	717	4.7	72	63	14.3	38.1	123	88	39.8	474	455	4.2	35	29	20.7	28.5
	4年6月	164	165	▲ 0.6	750	712	5.3	66	64	3.1	40.2	88	105	▲ 16.2	466	457	2.0	29	31	▲ 6.5	33.0
	4年7月	127	128	▲ 0.8	665	639	4.1	61	58	5.2	48.0	72	74	▲ 2.7	393	397	▲ 1.0	27	32	▲ 15.6	37.5
	4年8月	148	125	18.4	644	624	3.2	55	54	1.9	37.2	87	75	16.0	372	380	▲ 2.1	27	25	8.0	31.0
	4年9月	149	204	▲ 27.0	635	671	▲ 5.4	63	61	3.3	42.3	101	124	▲ 18.5	378	401	▲ 5.7	32	34	▲ 5.9	31.7
4年10月	156	143	9.1	640	662	▲ 3.3	71	63	12.7	45.5	102	93	9.7	391	397	▲ 1.5	34	29	17.2	33.3	

※新規学卒者を除く。

※4年度欄は4月から当月までの累計。

◎職業紹介状況（中高年齢者／一般）

		45歳以上										55歳以上									
		①新規求職申込件数			②月間有効求職者数			③就職件数			④就職率	①新規求職申込件数			②月間有効求職者数			③就職件数			④就職率
		件	前年度	前年比	人	前年度	前年比	件	前年度	前年比	③/①%	件	前年度	前年比	人	前年度	前年比	件	前年度	前年比	③/①%
一般	平成30年度	1,435	1,557	▲ 7.8	4,654	5,027	▲ 7.4	624	676	▲ 7.7	43.5	802	859	▲ 6.6	2,608	2,747	▲ 5.1	314	324	▲ 3.1	39.2
	平成31年度	1,471	1,435	2.5	5,032	4,654	8.1	622	624	▲ 0.3	42.3	825	802	2.9	2,716	2,608	4.1	302	314	▲ 3.8	36.6
	令和2年度	1,338	1,471	▲ 9.0	5,319	5,032	5.7	444	622	▲ 28.6	33.2	791	825	▲ 4.1	3,038	2,716	11.9	234	302	▲ 22.5	29.6
	令和3年度	1,417	1,338	5.9	5,447	5,319	2.4	461	444	3.8	32.5	832	791	5.2	3,177	3,038	4.6	218	234	▲ 6.8	26.2
	令和4年度	708	723	▲ 2.1	3,147	3,157	▲ 0.3	272	267	1.9	38.4	414	408	1.5	1,817	1,836	▲ 1.0	117	130	▲ 10.0	28.3
常用	平成30年度	1,175	1,283	▲ 8.4	4,256	4,569	▲ 6.9	559	594	▲ 5.9	47.6	616	666	▲ 7.5	2,320	2,413	▲ 3.9	274	282	▲ 2.8	44.5
	平成31年度	1,231	1,175	4.8	4,592	4,256	7.9	572	559	2.3	46.5	643	616	4.4	2,389	2,320	3.0	263	274	▲ 4.0	40.9
	令和2年度	1,103	1,231	▲ 10.4	4,627	4,592	0.8	405	572	▲ 29.2	36.7	611	643	▲ 5.0	2,509	2,389	5.0	209	263	▲ 20.5	34.2
	令和3年度	1,192	1,103	8.1	4,795	4,627	3.6	425	405	4.9	35.7	669	611	9.5	2,696	2,509	7.5	198	209	▲ 5.3	29.6
	令和4年度	690	697	▲ 1.0	2,875	2,879	▲ 0.1	262	255	2.7	38.0	402	391	2.8	1,619	1,628	▲ 0.6	113	123	▲ 8.1	28.1
一般	3年11月	94	93	1.1	388	354	9.6	49	40	22.5	52.1	57	54	5.6	219	184	19.0	25	21	19.0	43.9
	3年12月	77	74	4.1	345	344	0.3	23	21	9.5	29.9	47	44	6.8	203	185	9.7	14	9	55.6	29.8
	4年1月	112	117	▲ 4.3	392	389	0.8	23	27	▲ 14.8	20.5	65	70	▲ 7.1	228	222	2.7	10	16	▲ 37.5	15.4
	4年2月	256	248	3.2	556	546	1.8	37	47	▲ 21.3	14.5	159	154	3.2	332	325	2.2	14	16	▲ 12.5	8.8
	4年3月	155	143	8.4	609	576	5.7	62	57	8.8	40.0	96	97	▲ 1.0	359	369	▲ 2.7	25	37	▲ 32.4	26.0
	4年4月	152	169	▲ 10.1	615	619	▲ 0.6	37	38	▲ 2.6	24.3	99	102	▲ 2.9	377	394	▲ 4.3	16	19	▲ 15.8	16.2
	4年5月	109	111	▲ 1.8	493	496	▲ 0.6	41	46	▲ 10.9	37.6	61	63	▲ 3.2	294	300	▲ 2.0	20	23	▲ 13.0	32.8
	4年6月	102	92	10.9	467	449	4.0	48	40	20.0	47.1	54	55	▲ 1.8	267	270	▲ 1.1	18	18	0.0	33.3
	4年7月	77	73	5.5	405	405	0.0	29	34	▲ 14.7	37.7	40	35	14.3	223	233	▲ 4.3	14	20	▲ 30.0	35.0
	4年8月	93	80	16.3	401	383	4.7	33	37	▲ 10.8	35.5	54	46	17.4	222	214	3.7	13	17	▲ 23.5	24.1
	4年9月	86	121	▲ 28.9	387	416	▲ 7.0	43	39	10.3	50.0	54	63	▲ 14.3	216	220	▲ 1.8	19	22	▲ 13.6	35.2
4年10月	89	77	15.6	379	389	▲ 2.6	41	33	24.2	46.1	52	44	18.2	218	205	6.3	17	11	54.5	32.7	
常用	3年11月	80	72	11.1	371	333	11.4	37	26	42.3	46.3	47	37	27.0	207	167	24.0	18	11	63.6	38.3
	3年12月	68	72	▲ 5.6	330	334	▲ 1.2	22	21	4.8	32.4	38	43	▲ 11.6	190	177	7.3	13	9	44.4	34.2
	4年1月	108	99	9.1	374	361	3.6	23	26	▲ 11.5	21.3	63	53	18.9	213	197	8.1	10	16	▲ 37.5	15.9
	4年2月	122	104	17.3	408	382	6.8	34	35	▲ 2.9	27.9	66	48	37.5	227	201	12.9	12	10	20.0	18.2
	4年3月	117	115	1.7	433	388	11.6	54	55	▲ 1.8	46.2	64	74	▲ 13.5	231	224	3.1	22	36	▲ 38.9	34.4
	4年4月	141	156	▲ 9.6	433	432	0.2	37	32	15.6	26.2	92	94	▲ 2.1	246	255	▲ 3.5	16	15	6.7	17.4
	4年5月	106	106	0.0	441	452	▲ 2.4	38	46	▲ 17.4	35.8	60	60	0.0	254	267	▲ 4.9	18	23	▲ 21.7	30.0
	4年6月	100	89	12.4	450	428	5.1	47	40	17.5	47.0	52	52	0.0	255	254	0.4	18	18	0.0	34.6
	4年7月	76	70	8.6	396	393	0.8	29	31	▲ 6.5	38.2	39	33	18.2	217	224	▲ 3.1	14	19	▲ 26.3	35.9
	4年8月	93	80	16.3	395	376	5.1	31	36	▲ 13.9	33.3	54	46	17.4	217	208	4.3	12	17	▲ 29.4	22.2
	4年9月	86	120	▲ 28.3	383	412	▲ 7.0	41	38	7.9	47.7	54	62	▲ 12.9	214	217	▲ 1.4	18	21	▲ 14.3	33.3
4年10月	88	76	15.8	377	386	▲ 2.3	39	32	21.9	44.3	51	44	15.9	216	203	6.4	17	10	70.0	33.3	

※新規学卒者を除く。

※4年度欄は4月から当月までの累計。

◎職業紹介状況（中高年齢者／パート）

		45歳以上										55歳以上									
		①新規求職申込件数			②月間有効求職者数			③就職件数			④就職率	①新規求職申込件数			②月間有効求職者数			③就職件数			④就職率
		件	前年度	前年比	人	前年度	前年比	件	前年度	前年比	③/①%	件	前年度	前年比	人	前年度	前年比	件	前年度	前年比	③/①%
一般	平成30年度	718	671	7.0	2,887	2,623	10.1	356	362	▲ 1.7	49.6	494	456	8.3	1,963	1,785	10.0	183	190	▲ 3.7	37.0
	平成31年度	798	718	11.1	3,077	2,887	6.6	472	356	32.6	59.1	540	494	9.3	2,081	1,963	6.0	264	183	44.3	48.9
	令和2年度	733	798	▲ 8.1	3,177	3,077	3.2	401	472	▲ 15.0	54.7	511	540	▲ 5.4	2,213	2,081	6.3	209	264	▲ 20.8	40.9
	令和3年度	816	733	11.3	3,215	3,177	1.2	433	401	8.0	53.1	578	511	13.1	2,257	2,213	2.0	254	209	21.5	43.9
	令和4年度	521	483	7.9	2,003	1,896	5.6	232	205	13.2	44.5	359	351	2.3	1,341	1,339	0.1	120	108	11.1	33.4
常用	平成30年度	717	670	7.0	2,881	2,620	10.0	306	300	2.0	42.7	493	455	8.4	1,957	1,784	9.7	158	162	▲ 2.5	32.0
	平成31年度	797	717	11.2	3,075	2,881	6.7	408	306	33.3	51.2	539	493	9.3	2,079	1,957	6.2	234	158	48.1	43.4
	令和2年度	719	797	▲ 9.8	3,146	3,075	2.3	340	408	▲ 16.7	47.3	501	539	▲ 7.1	2,193	2,079	5.5	187	234	▲ 20.1	37.3
	令和3年度	800	719	11.3	3,163	3,146	0.5	364	340	7.1	45.5	567	501	13.2	2,227	2,193	1.6	220	187	17.6	38.8
	令和4年度	503	474	6.1	1,949	1,863	4.6	198	171	15.8	39.4	350	345	1.4	1,312	1,320	▲ 0.6	106	91	16.5	30.3
一般	3年11月	62	50	24.0	288	263	9.5	35	27	29.6	56.5	43	34	26.5	201	177	13.6	19	12	58.3	44.2
	3年12月	54	39	38.5	249	233	6.9	29	34	▲ 14.7	53.7	41	27	51.9	181	159	13.8	21	15	40.0	51.2
	4年1月	41	62	▲ 33.9	227	236	▲ 3.8	21	25	▲ 16.0	51.2	28	43	▲ 34.9	157	160	▲ 1.9	11	11	0.0	39.3
	4年2月	83	82	1.2	265	260	1.9	38	36	5.6	45.8	52	54	▲ 3.7	182	173	5.2	24	20	20.0	46.2
	4年3月	93	96	▲ 3.1	290	303	▲ 4.3	105	84	25.0	112.9	63	63	0.0	197	200	▲ 1.5	71	46	54.3	112.7
	4年4月	124	105	18.1	312	291	7.2	41	38	7.9	33.1	91	86	5.8	215	210	2.4	23	22	4.5	25.3
	4年5月	88	46	91.3	321	272	18.0	40	19	110.5	45.5	68	30	126.7	229	193	18.7	18	6	200.0	26.5
	4年6月	68	77	▲ 11.7	313	292	7.2	30	32	▲ 6.3	44.1	36	53	▲ 32.1	219	208	5.3	15	15	0.0	41.7
	4年7月	52	58	▲ 10.3	278	250	11.2	33	33	0.0	63.5	33	41	▲ 19.5	181	175	3.4	13	16	▲ 18.8	39.4
	4年8月	55	45	22.2	254	251	1.2	25	25	0.0	45.5	33	29	13.8	156	173	▲ 9.8	15	15	0.0	45.5
	4年9月	66	84	▲ 21.4	257	262	▲ 1.9	26	26	0.0	39.4	47	62	▲ 24.2	165	185	▲ 10.8	17	14	21.4	36.2
4年10月	68	68	0.0	268	278	▲ 3.6	37	32	15.6	54.4	51	50	2.0	176	195	▲ 9.7	19	20	▲ 5.0	37.3	
常用	3年11月	60	49	22.4	284	261	8.8	33	24	37.5	55.0	42	33	27.3	199	176	13.1	17	9	88.9	40.5
	3年12月	52	36	44.4	243	228	6.6	20	22	▲ 9.1	38.5	39	25	56.0	177	156	13.5	17	10	70.0	43.6
	4年1月	41	60	▲ 31.7	223	231	▲ 3.5	15	16	▲ 6.3	36.6	28	42	▲ 33.3	155	157	▲ 1.3	9	8	12.5	32.1
	4年2月	83	81	2.5	263	257	2.3	31	27	14.8	37.3	52	53	▲ 1.9	181	172	5.2	20	16	25.0	38.5
	4年3月	90	94	▲ 4.3	287	298	▲ 3.7	94	74	27.0	104.4	61	61	0.0	195	197	▲ 1.0	66	43	53.5	108.2
	4年4月	119	101	17.8	306	285	7.4	35	31	12.9	29.4	87	83	4.8	211	206	2.4	19	19	0.0	21.8
	4年5月	83	43	93.0	310	265	17.0	34	17	100.0	41.0	63	28	125.0	220	188	17.0	17	6	183.3	27.0
	4年6月	64	76	▲ 15.8	300	284	5.6	19	24	▲ 20.8	29.7	36	53	▲ 32.1	211	203	3.9	11	13	▲ 15.4	30.6
	4年7月	51	58	▲ 12.1	269	246	9.3	32	27	18.5	62.7	33	41	▲ 19.5	176	173	1.7	13	13	0.0	39.4
	4年8月	55	45	22.2	249	248	0.4	24	18	33.3	43.6	33	29	13.8	155	172	▲ 9.9	15	8	87.5	45.5
	4年9月	63	84	▲ 25.0	252	259	▲ 2.7	22	23	▲ 4.3	34.9	47	62	▲ 24.2	164	184	▲ 10.9	14	13	7.7	29.8
4年10月	68	67	1.5	263	276	▲ 4.7	32	31	3.2	47.1	51	49	4.1	175	194	▲ 9.8	17	19	▲ 10.5	33.3	

※新規学卒者を除く。

※4年度欄は4月から当月までの累計。

◎産業別新規求人状況（製造業／パート）

		①全製造業			②食料品・たばこ等			③繊維工業			④木材・木製品			⑤ゴム製品			⑥金属製品			⑦輸送用機械器具			⑧ハードウェア		
		前年度	前年度	前年比	前年度	前年度	前年比	前年度	前年度	前年比	前年度	前年度	前年比	前年度	前年度	前年比	前年度	前年度	前年比	前年度	前年度	前年比	前年度	前年度	前年比
一般	平成30年度	313	477	▲ 34.4	123	205	▲ 40.0	18	16	12.5	7	8	▲ 12.5	4	14	▲ 71.4	5	7	▲ 28.6	0	0	0.0	141	194	▲ 27.3
	平成31年度	246	313	▲ 21.4	150	123	22.0	12	18	▲ 33.3	5	7	▲ 28.6	7	4	75.0	0	5	▲ 100.0	0	0	0.0	62	141	▲ 56.0
	令和2年度	209	246	▲ 15.0	132	150	▲ 12.0	9	12	▲ 25.0	1	5	▲ 80.0	4	7	▲ 42.9	1	0	-	0	0	0.0	53	62	▲ 14.5
	令和3年度	257	209	23.0	118	132	▲ 10.6	11	9	22.2	2	1	100.0	5	4	25.0	3	1	200.0	0	0	0.0	95	53	79.2
	令和4年度	171	158	8.2	64	73	▲ 12.3	5	8	▲ 37.5	1	1	0.0	4	3	33.3	1	1	0.0	0	0	0.0	78	60	30.0
常用	平成30年度	163	218	▲ 25.2	83	132	▲ 37.1	18	16	12.5	7	7	0.0	3	0	-	5	7	▲ 28.6	0	0	0.0	45	56	▲ 19.6
	平成31年度	166	163	1.8	107	83	28.9	12	18	▲ 33.3	5	7	▲ 28.6	6	3	100.0	0	5	▲ 100.0	0	0	0.0	35	45	▲ 22.2
	令和2年度	146	166	▲ 12.0	99	107	▲ 7.5	9	12	▲ 25.0	1	5	▲ 80.0	4	6	▲ 33.3	1	0	-	0	0	0.0	30	35	▲ 14.3
	令和3年度	168	146	15.1	91	99	▲ 8.1	11	9	22.2	2	1	100.0	5	4	25.0	3	1	200.0	0	0	0.0	47	30	56.7
	令和4年度	106	106	0.0	53	50	6.0	5	8	▲ 37.5	1	1	0.0	4	3	33.3	1	1	0.0	0	0	0.0	38	38	0.0
一般	3年11月	12	15	▲ 20.0	6	6	0.0	0	0	0.0	0	0	0.0	1	3	▲ 66.7	0	1	▲ 100.0	0	0	0.0	4	5	▲ 20.0
	3年12月	18	15	20.0	2	8	▲ 75.0	1	1	0.0	1	0	-	1	0	-	1	0	-	0	0	0.0	8	6	33.3
	4年1月	25	19	31.6	17	8	112.5	2	2	0.0	0	0	0.0	0	0	0.0	1	0	-	0	0	0.0	5	6	▲ 16.7
	4年2月	15	15	0.0	7	6	16.7	0	0	0.0	0	0	0.0	0	1	▲ 100.0	0	0	0.0	0	0	0.0	8	8	0.0
	4年3月	29	20	45.0	13	10	30.0	0	1	▲ 100.0	0	1	▲ 100.0	0	0	0.0	0	0	0.0	0	0	0.0	10	6	66.7
	4年4月	25	27	▲ 7.4	6	9	▲ 33.3	2	2	0.0	0	1	▲ 100.0	0	0	0.0	1	0	-	0	0	0.0	13	11	18.2
	4年5月	24	16	50.0	8	6	33.3	0	0	0.0	0	0	0.0	1	1	0.0	0	0	0.0	0	0	0.0	15	9	66.7
	4年6月	39	20	95.0	16	10	60.0	0	1	▲ 100.0	0	0	0.0	2	0	-	0	0	0.0	0	0	0.0	14	9	55.6
	4年7月	19	32	▲ 40.6	10	16	▲ 37.5	2	2	0.0	0	0	0.0	0	0	0.0	0	0	0.0	0	0	0.0	7	12	▲ 41.7
	4年8月	21	10	110.0	8	3	166.7	0	0	0.0	0	0	0.0	1	1	0.0	0	0	0.0	0	0	0.0	12	4	200.0
	4年9月	22	15	46.7	7	7	0.0	0	1	▲ 100.0	1	0	-	0	1	▲ 100.0	0	1	▲ 100.0	0	0	0.0	6	4	50.0
	4年10月	21	38	▲ 44.7	9	22	▲ 59.1	1	2	▲ 50.0	0	0	0.0	0	0	0.0	0	0	0.0	0	0	0.0	11	11	0.0
常用	3年11月	8	11	▲ 27.3	6	6	0.0	0	0	0.0	0	0	0.0	1	3	▲ 66.7	0	1	▲ 100.0	0	0	0.0	0	1	▲ 100.0
	3年12月	7	9	▲ 22.2	2	6	▲ 66.7	1	1	0.0	1	0	-	1	0	-	1	0	-	0	0	0.0	0	2	▲ 100.0
	4年1月	21	16	31.3	13	8	62.5	2	2	0.0	0	0	0.0	0	0	0.0	1	0	-	0	0	0.0	5	6	▲ 16.7
	4年2月	9	12	▲ 25.0	7	6	16.7	0	0	0.0	0	0	0.0	0	1	▲ 100.0	0	0	0.0	0	0	0.0	2	5	▲ 60.0
	4年3月	17	18	▲ 5.6	13	10	30.0	0	1	▲ 100.0	0	1	▲ 100.0	0	0	0.0	0	0	0.0	0	0	0.0	2	4	▲ 50.0
	4年4月	19	23	▲ 17.4	6	8	▲ 25.0	2	2	0.0	0	1	▲ 100.0	0	0	0.0	1	0	-	0	0	0.0	10	11	▲ 9.1
	4年5月	14	16	▲ 12.5	8	6	33.3	0	0	0.0	0	0	0.0	1	1	0.0	0	0	0.0	0	0	0.0	5	9	▲ 44.4
	4年6月	19	11	72.7	9	10	▲ 10.0	0	1	▲ 100.0	0	0	0.0	2	0	-	0	0	0.0	0	0	0.0	6	0	-
	4年7月	17	18	▲ 5.6	8	5	60.0	2	2	0.0	0	0	0.0	0	0	0.0	0	0	0.0	0	0	0.0	7	11	▲ 36.4
	4年8月	9	6	50.0	8	3	166.7	0	0	0.0	0	0	0.0	1	1	0.0	0	0	0.0	0	0	0.0	0	0	0.0
	4年9月	13	6	116.7	7	2	250.0	0	1	▲ 100.0	1	0	-	0	1	▲ 100.0	0	1	▲ 100.0	0	0	0.0	3	0	-
	4年10月	15	26	▲ 42.3	7	16	▲ 56.3	1	2	▲ 50.0	0	0	0.0	0	0	0.0	0	0	0.0	0	0	0.0	7	7	0.0

※新規学卒者を除く。

※4年度欄は4月から当月までの累計。

◎障害者の職業紹介状況

	①新規求職申込件数				②就職件数				③新規登録者数				④登録者数（10月末現在）				⑤有効求職者数（10月末現在）				⑥就業中の者（10月末現在）				⑦保留中の者（10月末現在）			
	（総数）	身体	知的	精神	（総数）	身体	知的	精神	（総数）	身体	知的	精神	（総数）	身体	知的	精神	（総数）	身体	知的	精神	（総数）	身体	知的	精神	（総数）	身体	知的	精神
平成30年度	122	31	16	67	87	19	19	47	51	13	7	26	546	184	145	192	110	36	14	54	377	136	123	103	59	12	8	35
平成31年度	131	31	25	58	76	14	18	31	61	16	8	29	601	200	152	214	151	43	19	76	392	144	125	105	58	13	8	33
令和2年度	98	30	6	48	75	14	10	42	48	16	4	19	626	202	156	228	131	35	17	67	393	140	129	104	102	27	10	57
令和3年度	149	29	28	79	81	16	17	41	64	9	13	34	617	176	158	241	123	21	18	74	435	141	136	133	59	14	4	34
令和4年度	76	19	9	43	54	8	6	36	27	7	3	16	651	185	162	262	131	29	19	73	463	142	139	156	57	14	4	33
3年11月	17	3	1	12	9	2	2	5	12	2	1	8	667	205	161	256	164	37	24	88	407	142	128	116	96	26	9	52
3年12月	13	3	3	6	5	2	0	2	5	0	3	1	667	204	164	253	171	36	26	93	401	142	129	109	95	26	9	51
4年1月	12	2	2	6	2	0	0	2	5	0	2	2	665	201	166	251	164	32	26	90	418	144	136	117	83	25	4	44
4年2月	11	2	2	6	13	3	6	4	4	0	2	2	628	183	157	244	134	24	21	79	413	138	132	122	81	21	4	43
4年3月	18	5	5	6	17	5	5	5	6	0	2	3	617	176	158	241	123	21	18	74	435	141	136	133	59	14	4	34
4年4月	14	7	2	5	11	3	1	7	4	3	0	1	625	181	159	243	130	26	20	74	437	141	135	136	58	14	4	33
4年5月	14	5	1	8	8	0	0	7	0	0	0	0	629	182	159	246	135	30	21	74	436	138	134	139	58	14	4	33
4年6月	15	2	1	9	11	0	0	10	9	2	0	7	638	184	159	253	134	31	20	73	447	139	135	147	57	14	4	33
4年7月	6	0	1	5	9	3	2	3	3	0	1	2	639	182	160	256	134	28	20	76	448	140	136	147	57	14	4	33
4年8月	11	4	0	7	6	0	1	4	3	1	0	2	644	184	160	259	143	31	20	82	444	139	136	144	57	14	4	33
4年9月	9	0	3	5	2	1	0	1	3	0	1	2	647	184	161	261	130	28	20	73	460	142	137	155	57	14	4	33
4年10月	7	1	1	4	7	1	2	4	5	1	1	2	651	185	162	262	131	29	19	73	463	142	139	156	57	14	4	33

※総数欄にはその他の障害等を含む。

※4年度欄は4月から当月までの累計。但し④～⑦は当月末現在となる。

◎新規学卒者の職業紹介状況

	中学校								
	①卒業 予定者数	②求職 者数	③求人数		④就職者数			⑤就職率	
			県内	県外	県内	県外			
30年3月卒	741	0	0	0	0	0	0	0	0.0
31年3月卒	659	0	0	0	0	0	0	0	0.0
02年3月卒	578	0	0	0	0	0	0	0	0.0
03年3月卒	585	0	0	0	0	0	0	0	0.0
04年3月卒	556	0	0	0	0	0	0	0	0.0
05年3月卒	606	0	0	0	0	0	0	0	0.0

※卒業予定者数は各年5月の求職動向調査結果による。 ※各年6月末までの取扱い。令和5年3月卒は当月までの取扱い。

	高等学校							
	①卒業 予定者数	②求職 者数	③求人数	④就職者数			⑤就職率	
				管内	管外	県外		
30年3月卒	624	194	306	194	96	26	72	100.0
31年3月卒	624	210	298	210	93	45	72	100.0
02年3月卒	578	204	263	204	78	52	74	100.0
03年3月卒	608	176	250	176	86	52	38	100.0
04年3月卒	534	183	285	183	91	44	48	100.0
05年3月卒	464	139	260	122	52	33	37	87.8

※卒業予定者数は各年5月の求職動向調査結果による。 ※各年6月末までの取扱い。令和5年3月卒は当月までの取扱い。

◎雇用保険取扱状況 1

	①事業所関係									②被保険者関係								
	新規適用事業所数			廃止事業所数			月末事業所数			資格取得者数			資格喪失者数			月末被保険者数		
	前年度	前年比		前年度	前年比		10月末現在	前年度	前年比	前年度	前年比		前年度	前年比		10月末現在	前年度	前年比
平成30年度	53	43	23.3	55	47	17.0	1,520	1,521	▲ 0.1	3,313	3,439	▲ 3.7	3,191	3,510	▲ 9.1	18,622	18,557	0.4
平成31年度	39	53	▲ 26.4	40	55	▲ 27.3	1,520	1,520	0.0	3,213	3,313	▲ 3.0	3,336	3,191	4.5	18,465	18,622	▲ 0.8
令和2年度	30	39	▲ 23.1	54	40	35.0	1,497	1,520	▲ 1.5	2,950	3,213	▲ 8.2	3,279	3,336	▲ 1.7	18,074	18,465	▲ 2.1
令和3年度	19	30	▲ 36.7	41	54	▲ 24.1	1,478	1,497	▲ 1.3	2,575	2,950	▲ 12.7	3,047	3,279	▲ 7.1	17,616	18,074	▲ 2.5
令和4年度	22	13	69.2	43	29	48.3	1,457	1,483	▲ 1.8	1,973	1,904	3.6	1,807	1,864	▲ 3.1	17,780	18,116	▲ 1.9
3年11月	0	1	▲ 100.0	0	1	▲ 100.0	1,483	1,490	▲ 0.5	164	162	1.2	178	162	9.9	18,102	18,496	▲ 2.1
3年12月	3	8	▲ 62.5	2	3	▲ 33.3	1,485	1,495	▲ 0.7	103	198	▲ 48.0	156	194	▲ 19.6	18,048	18,498	▲ 2.4
4年1月	0	1	▲ 100.0	2	1	100.0	1,483	1,495	▲ 0.8	121	131	▲ 7.6	286	300	▲ 4.7	17,899	18,330	▲ 2.4
4年2月	0	4	▲ 100.0	0	1	▲ 100.0	1,483	1,498	▲ 1.0	136	161	▲ 15.5	327	376	▲ 13.0	17,707	18,117	▲ 2.3
4年3月	3	2	50.0	8	3	166.7	1,478	1,497	▲ 1.3	147	199	▲ 26.1	236	226	4.4	17,616	18,074	▲ 2.5
4年4月	10	5	100.0	7	8	▲ 12.5	1,481	1,495	▲ 0.9	566	633	▲ 10.6	608	621	▲ 2.1	17,563	18,088	▲ 2.9
4年5月	7	1	600.0	5	4	25.0	1,482	1,492	▲ 0.7	394	264	49.2	203	199	2.0	17,746	18,150	▲ 2.2
4年6月	2	1	100.0	9	1	800.0	1,476	1,492	▲ 1.1	283	248	14.1	230	231	▲ 0.4	17,795	18,162	▲ 2.0
4年7月	0	2	▲ 100.0	2	0	-	1,474	1,494	▲ 1.3	183	190	▲ 3.7	172	183	▲ 6.0	17,806	18,173	▲ 2.0
4年8月	1	1	0.0	3	4	▲ 25.0	1,472	1,491	▲ 1.3	184	191	▲ 3.7	205	169	21.3	17,773	18,194	▲ 2.3
4年9月	1	1	0.0	14	11	27.3	1,459	1,481	▲ 1.5	184	211	▲ 12.8	182	250	▲ 27.2	17,775	18,159	▲ 2.1
4年10月	1	2	▲ 50.0	3	1	200.0	1,457	1,483	▲ 1.8	179	167	7.2	207	211	▲ 1.9	17,780	18,116	▲ 1.9

	③求職者給付（一般）						④求職者給付（高年齢者）						⑤求職者給付（特例一時金）					
	受給資格決定件数			受給者実人員			受給資格決定件数			受給者数			受給資格決定件数			受給者数		
	前年度	前年比		10月末現在	前年度	前年比	前年度	前年比		前年度	前年比	前年度	前年比	前年度	前年比	前年度	前年比	
平成30年度	931	1,084	▲ 14.1	200	252	▲ 20.6	180	161	11.8	181	161	12.4	364	369	▲ 1.4	372	363	2.5
平成31年度	1,034	931	11.1	276	200	38.0	254	180	41.1	246	181	35.9	344	364	▲ 5.5	339	372	▲ 8.9
令和2年度	993	1,034	▲ 4.0	243	276	▲ 12.0	288	254	13.4	285	246	15.9	327	344	▲ 4.9	324	339	▲ 4.4
令和3年度	999	993	0.6	270	243	11.1	335	288	16.3	336	285	17.9	321	327	▲ 1.8	313	324	▲ 3.4
令和4年度	607	676	▲ 10.2	274	306	▲ 10.5	233	223	4.5	234	230	1.7	22	31	▲ 29.0	37	40	▲ 7.5
3年11月	63	63	0.0	308	340	▲ 9.4	18	14	28.6	17	14	21.4	3	1	200.0	0	0	0.0
3年12月	65	56	16.1	276	278	▲ 0.7	29	15	93.3	29	13	123.1	12	2	500.0	4	1	300.0
4年1月	72	82	▲ 12.2	291	271	7.4	24	31	▲ 22.6	22	17	29.4	2	16	▲ 87.5	9	2	350.0
4年2月	57	62	▲ 8.1	269	242	11.2	18	17	5.9	15	31	▲ 51.6	207	206	0.5	5	17	▲ 70.6
4年3月	66	72	▲ 8.3	270	243	11.1	23	22	4.5	23	17	35.3	66	66	0.0	255	261	▲ 2.3
4年4月	118	163	▲ 27.6	269	254	5.9	58	70	▲ 17.1	39	50	▲ 22.0	16	17	▲ 5.9	16	10	60.0
4年5月	129	89	44.9	259	267	▲ 3.0	67	36	86.1	79	52	51.9	2	8	▲ 75.0	15	19	▲ 21.1
4年6月	71	80	▲ 11.3	323	314	2.9	24	32	▲ 25.0	33	36	▲ 8.3	2	2	0.0	2	6	▲ 66.7
4年7月	69	72	▲ 4.2	302	305	▲ 1.0	22	16	37.5	17	27	▲ 37.0	0	3	▲ 100.0	2	2	0.0
4年8月	74	76	▲ 2.6	323	317	1.9	23	13	76.9	27	9	200.0	1	0	-	1	2	▲ 50.0
4年9月	72	118	▲ 39.0	276	334	▲ 17.4	21	37	▲ 43.2	23	21	9.5	0	1	▲ 100.0	0	0	0.0
4年10月	74	78	▲ 5.1	274	306	▲ 10.5	18	19	▲ 5.3	16	35	▲ 54.3	1	0	-	1	1	0.0

※短時間を含む。

※4年度欄は4月から当月までの累計。

◎雇用保険取扱状況 2

	①再就職手当						②常用就職支度金						③高年齢雇用継続給付					
	支給人員			支給金額			支給人員			支給金額			受給者実人員			支給金額		
	前年度	前年比		前年度	前年比		前年度	前年比		前年度	前年比		前年度	前年比		前年度	前年比	
平成30年度	377	446	▲ 15.5	126,754,579	156,096,865	▲ 18.8	1	1	0.0	155,052	79,776	94.4	1,235	1,292	▲ 4.4	27,984,103	28,632,340	▲ 2.3
平成31年度	393	377	4.2	140,229,143	126,754,579	10.6	4	1	300.0	450,032	155,052	190.2	1,418	1,235	14.8	31,542,576	27,984,103	12.7
令和2年度	310	393	▲ 21.1	114,143,966	140,229,143	▲ 18.6	0	4	▲ 100.0	1,838	450,032	▲ 99.6	1,489	1,418	5.0	34,457,066	31,542,576	9.2
令和3年度	346	310	11.6	121,062,861	114,143,966	6.1	0	0	0.0	0	1,838	▲ 100.0	1,452	1,489	▲ 2.5	33,166,065	34,457,066	▲ 3.7
令和4年度	211	212	▲ 0.5	76,027,456	72,460,506	4.9	0	0	0.0	0	0	0.0	810	880	▲ 8.0	19,230,211	20,116,230	▲ 4.4
3年11月	41	31	32.3	16,217,216	12,065,398	34.4	0	0	0.0	0	320	▲ 100.0	117	108	8.3	2,607,928	2,647,200	▲ 1.5
3年12月	39	21	85.7	12,831,089	7,781,814	64.9	0	0	0.0	0	336	▲ 100.0	117	140	▲ 16.4	2,803,789	3,299,597	▲ 15.0
4年1月	14	24	▲ 41.7	5,993,305	8,040,238	▲ 25.5	0	0	0.0	0	490	▲ 100.0	109	101	7.9	2,505,875	2,483,441	0.9
4年2月	12	27	▲ 55.6	3,310,242	11,570,495	▲ 71.4	0	0	0.0	0	18	▲ 100.0	116	129	▲ 10.1	2,637,755	2,910,627	▲ 9.4
4年3月	28	18	55.6	10,250,503	8,101,022	26.5	0	0	0.0	0	23	▲ 100.0	113	104	8.7	2,494,488	2,496,134	▲ 0.1
4年4月	4	7	▲ 42.9	1,279,727	1,933,182	▲ 33.8	0	0	0.0	0	0	0.0	109	128	▲ 14.8	2,568,497	2,799,805	▲ 8.3
4年5月	37	41	▲ 9.8	15,809,755	12,879,024	22.8	0	0	0.0	0	0	0.0	112	106	5.7	2,598,736	2,481,723	4.7
4年6月	31	45	▲ 31.1	10,785,348	14,985,707	▲ 28.0	0	0	0.0	0	0	0.0	123	139	▲ 11.5	3,005,823	3,206,780	▲ 6.3
4年7月	44	43	2.3	14,348,400	15,634,223	▲ 8.2	0	0	0.0	0	0	0.0	131	133	▲ 1.5	3,039,503	2,994,554	1.5
4年8月	26	19	36.8	8,175,162	6,427,131	27.2	0	0	0.0	0	0	0.0	114	133	▲ 14.3	2,778,042	3,009,833	▲ 7.7
4年9月	29	23	26.1	10,965,076	8,543,233	28.3	0	0	0.0	0	0	0.0	117	120	▲ 2.5	2,668,624	2,714,547	▲ 1.7
4年10月	40	34	17.6	14,663,988	12,058,006	21.6	0	0	0.0	0	0	0.0	104	121	▲ 14.0	2,570,986	2,908,988	▲ 11.6

	④育児休業給付						⑤育児休業給付（職場復帰給付金）						⑥教育訓練給付					
	受給者実人員			支給金額			受給者数			支給金額			受給者数			支給金額		
	前年度	前年比		前年度	前年比		前年度	前年比		前年度	前年比		前年度	前年比		前年度	前年比	
平成30年度	1,123	1,088	3.2	116,327,614	106,605,412	9.1	0	0	0.0	0	0	0.0	51	55	▲ 7.3	1,321,925	1,467,913	▲ 9.9
平成31年度	1,165	1,123	3.7	119,448,264	116,327,614	2.7	0	0	0.0	0	0	0.0	32	51	▲ 37.3	1,160,271	1,321,925	▲ 12.2
令和2年度	1,325	1,165	13.7	130,601,291	119,448,264	9.3	0	0	0.0	0	0	0.0	51	32	59.4	1,499,711	1,160,271	29.3
令和3年度	1,224	1,325	▲ 7.6	127,856,020	130,601,291	▲ 2.1	0	0	0.0	0	0	0.0	61	51	19.6	1,639,599	1,499,711	9.3
令和4年度	684	751	▲ 8.9	72,585,905	76,016,944	▲ 4.5	0	0	0.0	0	0	0.0	44	38	15.8	1,346,550	1,047,461	28.6
3年11月	87	71	22.5	9,366,959	7,216,859	29.8	0	0	0.0	0	0	0.0	6	5	20.0	173,106	114,576	51.1
3年12月	100	135	▲ 25.9	10,468,191	13,074,881	▲ 19.9	0	0	0.0	0	0	0.0	5	4	25.0	130,776	96,112	36.1
4年1月	103	102	1.0	11,463,834	11,228,403	2.1	0	0	0.0	0	0	0.0	4	2	100.0	95,744	83,600	14.5
4年2月	70	113	▲ 38.1	7,214,164	10,914,980	▲ 33.9	0	0	0.0	0	0	0.0	7	0	-	181,112	0	-
4年3月	113	126	▲ 10.3	13,325,928	13,218,078	0.8	0	0	0.0	0	0	0.0	1	2	▲ 50.0	11,400	113,260	▲ 89.9
4年4月	112	152	▲ 26.3	10,862,633	13,508,046	▲ 19.6	0	0	0.0	0	0	0.0	5	7	▲ 28.6	97,624	185,284	▲ 47.3
4年5月	117	111	5.4	12,631,404	11,622,655	8.7	0	0	0.0	0	0	0.0	9	3	200.0	376,087	85,140	341.7
4年6月	97	128	▲ 24.2	10,203,878	12,340,956	▲ 17.3	0	0	0.0	0	0	0.0	6	4	50.0	274,848	160,661	71.1
4年7月	104	87	19.5	11,020,672	9,636,563	14.4	0	0	0.0	0	0	0.0	9	4	125.0	230,152	136,600	68.5
4年8月	85	92	▲ 7.6	9,556,110	9,875,287	▲ 3.2	0	0	0.0	0	0	0.0	1	4	▲ 75.0	5,800	118,218	▲ 95.1
4年9月	84	73	15.1	9,419,301	7,588,885	24.1	0	0	0.0	0	0	0.0	10	10	0.0	229,319	201,632	13.7
4年10月	85	108	▲ 21.3	8,891,907	11,444,552	▲ 22.3	0	0	0.0	0	0	0.0	4	6	▲ 33.3	132,720	159,926	▲ 17.0

※4年度欄は4月から当月までの累計。

◎雇用保険取扱状況 3

	①一般求職者給付			②特例一時金			③高年齢求職者給付		
	支給金額	前年度	前年比	支給金額	前年度	前年比	支給金額	前年度	前年比
平成30年度	306,094,641	334,609,379	▲ 8.5	87,235,066	83,708,749	4.2	37,049,414	32,609,610	13.6
平成31年度	355,379,728	306,094,641	16.1	76,169,496	87,235,066	▲ 12.7	52,123,817	37,049,414	40.7
令和2年度	463,839,343	355,379,728	30.5	73,172,345	76,169,496	▲ 3.9	61,438,921	52,123,817	17.9
令和3年度	394,998,785	463,839,343	▲ 14.8	68,407,853	73,172,345	▲ 6.5	72,090,542	61,438,921	17.3
令和4年度	228,507,057	235,287,052	▲ 2.9	8,677,755	9,210,911	▲ 5.8	53,901,760	48,342,382	11.5
3年11月	34,252,566	37,004,081	▲ 7.4	462	170,312	▲ 99.7	3,741,630	2,952,515	26.7
3年12月	30,405,786	29,336,991	3.6	798,720	489,490	63.2	6,465,440	1,945,354	232.4
4年1月	30,910,167	35,828,263	▲ 13.7	1,673,560	500,199	234.6	4,843,760	4,217,645	14.8
4年2月	28,848,811	26,789,082	7.7	1,180,720	3,415,191	▲ 65.4	3,321,600	6,259,881	▲ 46.9
4年3月	35,294,403	28,234,474	25.0	55,543,480	57,295,154	▲ 3.1	5,375,730	3,555,995	51.2
4年4月	29,898,390	26,792,260	11.6	3,600,400	2,196,120	63.9	8,824,580	11,221,042	▲ 21.4
4年5月	25,268,330	29,434,942	▲ 14.2	3,684,240	4,600,040	▲ 19.9	17,748,360	10,938,524	62.3
4年6月	37,652,841	38,011,272	▲ 0.9	474,400	1,166,593	▲ 59.3	7,832,570	7,683,450	1.9
4年7月	31,316,275	35,227,547	▲ 11.1	439,755	443,600	▲ 0.9	3,427,150	5,784,600	▲ 40.8
4年8月	41,307,137	36,662,588	12.7	237,240	551,773	▲ 57.0	6,601,650	1,960,290	236.8
4年9月	34,306,952	37,744,604	▲ 9.1	0	0	0.0	5,716,000	3,943,436	44.9
4年10月	28,757,132	31,413,839	▲ 8.5	241,720	252,785	▲ 4.4	3,751,450	6,811,040	▲ 44.9

※4年度欄は4月から当月までの累計。